











*Si requiere información de algún producto de este catálogo, contáctenos.
 ** Las especificaciones pueden cambiar sin previo aviso, consulte disponibilidad.

| TIRA LED FLEXIBLE | Modelo | Descripción |
|---|--------|--|
|   <p>FRGB</p> | FRGB | <p>Tira RGB flexible (carrete de 5 mts), 27 W, 150 Leds, a prueba de Agua, ancho: 1 cm, grosor: 2 mm, (Requiere controlador para emitir colores). 12 V Corriente Directa</p> |
|   <p>FROJ</p> | FROJ | <p>Tira flexible color Rojo (carrete de 5 mts), 22W, 330 LED's, a prueba de Agua, ancho: 8 mm, grosor: 2 mm, (Disponible con controlador para emitir secuencia monocromática). 12 V Corriente Directa</p> |
|   <p>FAZU</p> | FAZU | <p>Tira flexible color Azul (carrete de 5 mts), 17W, 330 LED's, a prueba de Agua, ancho: 8 mm, grosor: 2 mm, (Disponible con controlador para emitir secuencia monocromática). 12 V Corriente Directa</p> |
|   <p>FVER</p> | FVER | <p>Tira flexible color Verde (carrete de 5 mts), 16W, 330 LED's, a prueba de Agua, ancho: 8 mm, grosor: 2 mm, (Disponible con controlador para emitir secuencia monocromática). 12 V Corriente Directa</p> |
|   <p>FBLA</p> | FBLA | <p>Tira flexible color Blanco (carrete de 5 mts), 17W, 330 LED's, a prueba de Agua, ancho: 8 mm, grosor: 2 mm, (Disponible con controlador para emitir secuencia monocromática). 12 V Corriente Directa</p> |

*Si requiere información de algún producto de este catálogo, contáctenos.

** Las especificaciones pueden cambiar sin previo aviso, consulte disponibilidad.

| TIRAS MÓDULOS LED | Modelo | Descripción |
|--|---------------|---|
|  <p>RGB03</p> | RGB03b | Tira con 20 módulos RGB (4 mts) , 14W, a prueba de Agua. Medidas módulo: alto = 1.2 cm, ancho = 2 cm, largo = 9.8 cm; Separación entre módulos 12 cm, (Requiere controlador para emitir colores). 12 V Corriente Directa |
|  <p>ROJ03</p> | ROJ03 | Tira con 20 módulos Rojo (4 mts) , 8.4 W, a prueba de Agua. Medidas módulo: alto = 1.2 cm, ancho = 1.5 cm, largo = 7.8 cm; Separación entre módulos 8 cm, (Disponible con controlador para emitir secuencia monocromática). 12 V Corriente Directa |
|  <p>VER03</p> | VER03 | Tira con 20 módulos Verde (4 mts) , 5W, a prueba de Agua. Medidas módulo: alto = 1 cm, ancho = 1.8 cm, largo = 8.2 cm; Separación entre módulos 12 cm, (Disponible con controlador para emitir secuencia monocromática). 12 V Corriente Directa |
|  <p>AZU03</p> | AZU03 | Tira con 20 módulos Azul (4 mts) , 5W, a prueba de Agua. Medidas módulo: alto = 1 cm, ancho = 1.8 cm, largo = 8.2 cm; Separación entre módulos 13 cm, (Disponible con controlador para emitir secuencia monocromática). 12 V Corriente Directa |
|  <p>AMA03</p> | AMA03 | Tira con 20 módulos Amarillo (4 mts) , 5W, a prueba de Agua. Medidas módulo: alto = 1 cm, ancho = 1.8 cm, largo = 8.2 cm; Separación entre módulos 12 cm, (Disponible con controlador para emitir secuencia monocromática). 12 V Corriente Directa |

*Si requiere información de algún producto de este catálogo, contáctenos.
 ** Las especificaciones pueden cambiar sin previo aviso, consulte disponibilidad.

| TIRAS MÓDULOS LED | Modelo | Descripción |
|---|------------------------------------|---|
|  <p>9 Lumens, apertura 90 Grados</p> <p>7.8 Cm</p> <p>BLA03</p> | BLA03 (Blanco Normal) | Tira con 20 módulos Blanco (3.25 mts), 4.5W, a prueba de Agua. Medidas módulo: alto = 1.2 cm, ancho = 1.5 cm, largo = 7.8 cm; Separación entre módulos 8 cm, (Disponible controlador para emitir secuencia monocromática). 9 lúmens. Apertura 90° . 12 V Corriente Directa |
|  <p>6 Lumens, apertura 90 Grados</p> <p>BLA02</p> | BLA02 (Blanco 2 LEDs) | Tira con 20 módulos Blanco 2 LEDs (3.6 mts), 4.8W, a prueba de Agua. Medidas módulo: alto = 1 cm, ancho = 1.8 cm, largo = 5 cm; Separación entre módulos 13 cm, (Disponible controlador para emitir secuencia monocromática). 6 lúmens. Apertura 90° 12 V Corriente Directa |
|  <p>24 Lumens, apertura 140 Grados</p> <p>4.8 Cm</p> <p>1.5 Cm</p> <p>BLS02</p> | BLS02 (Blanco Brillante) | Tira con 20 módulos Blanco Brillante 2.1 mts), 15W, a prueba de Agua. Medidas módulo: alto = 0.8 cm, ancho = 1.5 cm, largo = 4.8 cm; Separación entre módulos 5.5 cm, (Disponible controlador para emitir secuencia monocromática). 24 lúmens. Apertura 140° 12 V Corriente Directa |
|  <p>10.5 Lumens, apertura 140 Grados</p> <p>4 Cm</p> <p>1.2 Cm</p> <p>BLM03</p> | BLM03 (Mini Módulo) | Tira con 20 Mini módulos Luz Blanca (1.4 mts), ESPECIAL PARA LETRAS DE CANAL EN MANUSCRITA y/o AREAS PEQUEÑAS. 5.5W, a prueba de Agua. Medidas módulo: alto = 0.4 cm, ancho = 1 cm, largo = 4 cm; Separación entre módulos 3 cm, (Disponible controlador para emitir secuencia monocromática). 10.5 lúmens. Apertura 140° 12 V Corriente Directa |
|  <p>BCS03</p> | BCS03 (Blanco Brillante) | Tira con 30 módulos Blanco (4 mts), 23.4W, a prueba de Agua. Medidas módulo: alto = 3.5 cm, ancho = 1 cm, largo = 3.5 cm; Separación entre módulos 9 cm, (Disponible controlador para emitir secuencia monocromática). 36 lúmens. Apertura 140° 12 V Corriente Directa |

Villa de Álvarez, Colima
Tel: 01 312 308 7651
NEXTEL: 312 157 5092
ID: 62*373538*2

ventas@sydemex.com

www.sydemex.com



*Si requiere información de algún producto de este catálogo, contáctenos.

** Las especificaciones pueden cambiar sin previo aviso, consulte disponibilidad.

| TIRAS MÓDULOS LED | Modelo | Descripción |
|-------------------|--------|-------------|
|-------------------|--------|-------------|



**BLS03
(Blanco
Brillante)**

Tira con 20 módulos Blanco (3.2 mts), 15.6W, a prueba de Agua. Medidas módulo: alto = 1.2 cm, ancho = 1.5 cm, largo = 7.8 cm; Separación entre módulos 8 cm, (Disponible controlador para emitir secuencia monocromática). **32 lúmens. Apertura 140°** 12 V Corriente Directa

| TIRA RÍGIDA | Modelo | Descripción |
|-------------|--------|-------------|
|-------------|--------|-------------|



RIG03

TIRA RIGIDA RGB (30 cm), 2.25W, no es a prueba de Agua. Medidas módulo: alto = 1 cm, ancho = 2.2 cm, largo = 5 cm; 6 módulos recortables (Requiere controlador para emitir colores). 5 V Corriente Directa

| MOD. AUTÓNOMOS | Modelo | Descripción |
|----------------|--------|-------------|
|----------------|--------|-------------|



CP3V

Controlador Portatil (Emisor autonomo de Luz RGB), Incluye 1 triada LED RGB, no es a prueba de Agua. Medidas módulo: alto = 1 cm, ancho = 2.2 cm, largo = 3.1 cm; Incluye porta-pila y switch de encendido. Autonomía hasta 8 días con 2 pilas AA 3 V Corriente Directa







Villa de Álvarez, Colima
 Tel: 01 312 308 7651
 NEXTEL: 312 157 5092
 ID: 62*373538*2

ventas@sydemex.com

www.sydemex.com



*Si requiere información de algún producto de este catálogo, contáctenos.
 ** Las especificaciones pueden cambiar sin previo aviso, consulte disponibilidad.

| CONTROLADORES | Modelo | Descripción |
|---|-----------------|---|
|  | C5V-1 | CONTROLADOR AC RGB/Monocromático 1 salida. Controlador con 1 salida a 5 voltios para hasta 10 tiras TS-RIG. Incluye Botón de cambio de secuencia. Lista de 5 secuencias pregrabadas personalizables. 127 V Corriente Alterna |
|  | C5V-2 | CONTROLADOR AC RGB/Monocromático 2 salidas. Controlador con 2 salidas a 5 voltios para hasta 10 tiras TS-RIG. Incluye Botón de cambio de secuencia. Lista de 5 secuencias pregrabadas personalizables. Secuencia independiente en cada salida. 127 V Corriente Alterna |
|  | C12V-1 | CONTROLADOR 12V RGB/Monocromático 1 salida. Controlador con 1 salida a 12 voltios para tiras LED RGB o de color fijo. Incluye Botón de cambio de secuencia. Lista de 5 secuencias pregrabadas personalizables. Hasta 70W. 12 V Corriente Directa |
|  | C12V-2 | CONTROLADOR 12V RGB/Monocromático 2 salidas. Controlador con 2 salidas a 12 voltios para tiras LED RGB o de color fijo. Incluye Botón de cambio de secuencia. Lista de 5 secuencias pregrabadas personalizables. Secuencia independiente en cada salida. Hasta 70W. 12 V Corriente Directa |
|  | C12V-3 | CONTROLADOR 12V RGB/Monocromático 3 salidas. Controlador con 3 salidas a 12 voltios para tiras LED RGB o de color fijo. Incluye Botón de cambio de secuencia. Lista de 5 secuencias pregrabadas personalizables. Secuencia independiente en cada salida. Hasta 70W. 12 V Corriente Directa |
|  | SCRT-12V | CONTROLADOR REAL-TIME 4 salidas. Controlador con 4 salidas a 12 voltios para tiras LED RGB o de color fijo. Incluye Botón de cambio de secuencia. Es posible conectar hasta 10 unidades en cascada. Funcionamiento en modo Stand-Alone (Automático) o Real-time (Controlado por una PC) * Requiere de software de comunicación en el modo RT. 12 V Corriente Directa |







Villa de Álvarez, Colima
 Tel: 01 312 308 7651
 NEXTEL: 312 157 5092
 ID: 62*373538*2

ventas@sydemex.com

www.sydemex.com



*Si requiere información de algún producto de este catálogo, contáctenos.
 ** Las especificaciones pueden cambiar sin previo aviso, consulte disponibilidad.

| FUENTES | Modelo | Descripción |
|---|--------------|--|
|  | F30W | Fuente conmutada 12 Voltios 2.5 Amperes (30W) a prueba de agua. Medidas (cm) Largo*Ancho*Alto = 21 * 4 * 2.5. 127 V Corriente Alterna |
|  | F60W | Fuente conmutada 12 Voltios 5 Amperes (60W) a prueba de agua. Medidas (cm) Largo*Ancho*Alto = 18 * 7.5 * 4.5. 127 V Corriente Alterna |
|  | F100W | Fuente conmutada 12 Voltios 8.3 Amperes (60W) a prueba de agua. Medidas (cm) Largo*Ancho*Alto = 24 * 7 * 4.5. 127 V Corriente Alterna |
|  | F150W | Fuente conmutada 12 Voltios 12.5 Amperes (150W) a prueba de agua. Medidas (cm) Largo*Ancho*Alto = 23 * 12 * 6. 127 V Corriente Alterna |
|  | F180W | Fuente conmutada 12 Voltios 15 Amperes (180W) a prueba de agua. Medidas (cm) Largo*Ancho*Alto = 23 * 12 * 6. 127 V Corriente Alterna |
|  | F200W | Fuente conmutada 12 Voltios 16.6 Amperes (200W) a prueba de agua. Medidas (cm) Largo*Ancho*Alto = 23 * 12 * 6. 127 V Corriente Alterna *Considere un 20% de tolerancia o margen de seguridad para todas |

Villa de Álvarez, Colima
 Tel: 01 312 308 7651
 NEXTEL: 312 157 5092
 ID: 62*373538*2

ventas@sydemex.com

www.sydemex.com




*Si requiere información de algún producto de este catálogo, contáctenos.
 ** Las especificaciones pueden cambiar sin previo aviso, consulte disponibilidad.

LEDS DE ALTA POTENCIA



| Modelo | Color | Longitud de onda o temperatura | Lúmenes |
|-----------|---------------|--------------------------------|---------|
| AP3W-RO | ROJO | 620-630 nm | 60-80 |
| LAP3W-AM | AMARILLO | 585-595 nm | 60-80 |
| LAP3W-VE | VERDE | 520-530 nm | 110-120 |
| LAP3W-AZ | AZUL | 460-470 nm | 60-80 |
| LAP3W-BLF | BLANCO FRÍO | 7000-9000 k | 110-120 |
| LAP3W-BL | BLANCO | 5000-7000 k | 110-120 |
| LAP3W-BLC | BLANCO CÁLIDO | 3500-5000 k | 120-140 |



| Modelo | Color | Longitud de onda o temperatura | Lúmenes |
|-----------|-------|--|-------------------------------|
| LAP3W-RGB | RGB | R 620-630 nm G 515-525 nm B 460-470 nm | R 30-35 G 40-45 B 15-20 |

Villa de Álvarez, Colima
 Tel: 01 312 308 7651
 NEXTEL: 312 157 5092
 ID: 62*373538*2

ventas@sydemex.com

www.sydemex.com



*Si requiere información de algún producto de este catálogo, contáctenos.
 ** Las especificaciones pueden cambiar sin previo aviso, consulte disponibilidad.

LEDS DE ALTA POTENCIA **Modelo**



**LED RGB (CÁTODOS COMPARTIDOS)
 ALTA POTENCIA 3 WATTS**

| Modelo | Color | Longitud de onda o temperatura | Lumens |
|----------|-------|--|-------------------------------|
| LAP3W-CC | RGB | R 620-630 nm G 515-525 nm B 460-470 nm | R 30-35 G 40-45 B 15-20 |



**LED DE ALTA POTENCIA
 5 WATTS**

| Modelo | Color | Longitud de onda o temperatura | Lúmenes |
|-----------|---------------|--------------------------------|---------|
| LAP5W-RO | ROJO | 620-630 nm | 100-160 |
| LAP5W-AM | AMARILLO | 585-595 nm | 100-160 |
| LAP5W-VE | VERDE | 520-530 nm | 220-240 |
| LAP5W-AZ | AZUL | 460-470 nm | 40-50 |
| LAP5W-BLF | BLANCO FRÍO | 7000-9000 k | 150-200 |
| LAP5W-BL | BLANCO | 5000-7000 k | 200-220 |
| LAP5W-BLC | BLANCO CÁLIDO | 3500-5000 k | 220-240 |

Villa de Álvarez, Colima
Tel: 01 312 308 7651
NEXTEL: 312 157 5092
ID: 62*373538*2

ventas@sydemex.com

www.sydemex.com



*Si requiere información de algún producto de este catálogo, contáctenos.
** Las especificaciones pueden cambiar sin previo aviso, consulte disponibilidad.

NEÓN FLEXIBLE CON LED

Modelo



NEÓN FLEXIBLE CON LED 240 VOLTS

| Modelo | Color | Tamaño(mm) | Milicandelas | Led unidad de corte | Unidad de corte |
|-----------|---------------|------------|--------------|---------------------|-----------------|
| NF240-RO | ROJO | 12X26 | 4500-7000 | 96 | 1.22 m |
| NF240-AM | AMARILLO | 12X26 | 4500-7000 | 96 | 1.22 m |
| NF240-NA | NARANJA | 12X26 | 4500-7000 | 96 | 1.22 m |
| NF240-VE | VERDE | 12X26 | 4500-7000 | 72 | 0.9144 m |
| NF240-AZ | AZUL | 12X26 | 4500-7000 | 72 | 0.9144 m |
| NF240-BL | BLANCO | 12X26 | 4500-7000 | 72 | 0.9144 m |
| NF240-BLC | BLANCO CÁLIDO | 12X26 | 4500-7000 | 72 | 0.9144 m |

Villa de Álvarez, Colima
Tel: 01 312 308 7651
NEXTEL: 312 157 5092
ID: 62*373538*2

ventas@sydemex.com

www.sydemex.com



*Si requiere información de algún producto de este catálogo, contáctenos.
** Las especificaciones pueden cambiar sin previo aviso, consulte disponibilidad.

NEÓN FLEXIBLE CON LED

Modelo



NEÓN FLEXIBLE CON LED 120 VOLTS

| Modelo | Color | Tamaño(mm) | Milicandelas | Led unidad de corte | Unidad de corte |
|-----------|---------------|------------|--------------|---------------------|-----------------|
| NF120-RO | ROJO | 12X26 | 4500-7000 | 48 | 0.6096 m |
| NF120-AM | AMARILLO | 12X26 | 4500-7000 | 48 | 0.6096 m |
| NF120-NA | NARANJA | 12X26 | 4500-7000 | 48 | 0.6096 m |
| NF120-VE | VERDE | 12X26 | 4500-7000 | 36 | 0.4572 m |
| NF120-AZ | AZUL | 12X26 | 4500-7000 | 36 | 0.4572 m |
| NF120-BL | BLANCO | 12X26 | 4500-7000 | 36 | 0.4572 m |
| NF120-BLC | BLANCO CÁLIDO | 12X26 | 4500-7000 | 36 | 0.4572 m |

Villa de Álvarez, Colima
 Tel: 01 312 308 7651
 NEXTEL: 312 157 5092
 ID: 62*373538*2


ventas@sydemex.com

www.sydemex.com



*Si requiere información de algún producto de este catálogo, contáctenos.
 ** Las especificaciones pueden cambiar sin previo aviso, consulte disponibilidad.

NEÓN FLEXIBLE CON LED **Modelo**



**NEÓN FLEXIBLE CON LED
 24 VOLTS**

| Modelo | Color | Tamaño(mm) | Milicandelas | Led unidad de corte | Unidad de corte |
|----------|---------------|------------|--------------|---------------------|-----------------|
| NF24-RO | ROJO | 12X26 | 4500-7000 | 8 | 0.1016 m |
| NF24-AM | AMARILLO | 12X26 | 4500-7000 | 8 | 0.1016 m |
| NF24-NA | NARANJA | 12X26 | 4500-7000 | 8 | 0.1016 m |
| NF24-VE | VERDE | 12X26 | 4500-7000 | 6 | 0.0762 m |
| NF24-AZ | AZUL | 12X26 | 4500-7000 | 6 | 0.0762 m |
| NF24-BL | BLANCO | 12X26 | 4500-7000 | 6 | 0.0762 m |
| NF24-BLC | BLANCO CÁLIDO | 12X26 | 4500-7000 | 6 | 0.0762 m |

Villa de Álvarez, Colima
Tel: 01 312 308 7651
NEXTEL: 312 157 5092
ID: 62*373538*2

ventas@sydemex.com

www.sydemex.com



*Si requiere información de algún producto de este catálogo, contáctenos.
** Las especificaciones pueden cambiar sin previo aviso, consulte disponibilidad.

NEÓN FLEXIBLE CON LED

Modelo



KIT DE CONECTORES NEÓN FLEXIBLE

Descripción

- 1 Conector a voltaje de suministro
- 1 Extensión de 60 cm para unir 2 pedazos aunque están retirados de neón flexible
- 2 Conectores para unir 2 pedazos uno tras otro de neón flexible
- 5 Conectores frontales (iniciadores)
- 2 Finalizadores
- 3 Piezas de PVC para sellar las uniones mediante calor
- 3 Clips de aluminio para sujetar la tira de neón flexible
- 1 Metro de canal de aluminio para sujetar la tira de neón flexible

Villa de Álvarez, Colima
 Tel: 01 312 308 7651
 NEXTEL: 312 157 5092
 ID: 62*373538*2

ventas@sydemex.com

www.sydemex.com




*Si requiere información de algún producto de este catálogo, contáctenos.
 ** Las especificaciones pueden cambiar sin previo aviso, consulte disponibilidad.

WALL WASHER **Modelo**



WW30-1W
 (Todo en aluminio)

| Voltaje | Potencia consumida | Tamaño | Ángulo de vista | Índice de protección (IP) | Distancia de proyección | Control |
|---------|--------------------|--------|-----------------|---------------------------|-------------------------|---------|
| 24 VCD | 30 watts | 1.28 m | 110 grados | 65 | 4 a 18 m | DMX512 |



WW24-1W
 (Todo en aluminio)

| Voltaje | Potencia consumida | Tamaño | Ángulo de vista | Índice de protección (IP) | Distancia de proyección | Control |
|---------|--------------------|--------|-----------------|---------------------------|-------------------------|---------|
| 24 VCD | 24 watts | 1 m | 110 grados | 65 | 4 a 18 m | DMX512 |



WW18-1W
 (Todo en aluminio)

| Voltaje | Potencia consumida | Tamaño | Ángulo de vista | Índice de protección (IP) | Distancia de proyección | Control |
|---------|--------------------|--------|-----------------|---------------------------|-------------------------|---------|
|---------|--------------------|--------|-----------------|---------------------------|-------------------------|---------|

Villa de Álvarez, Colima
Tel: 01 312 308 7651
NEXTEL: 312 157 5092
ID: 62*373538*2

ventas@sydemex.com

www.sydemex.com



*Si requiere información de algún producto de este catálogo, contáctenos.
** Las especificaciones pueden cambiar sin previo aviso, consulte disponibilidad.

PAR 64 **Especificaciones**



36PAR64-50W

| | |
|----------------------------|--|
| Voltaje de entrada: | VAC 110-250 50/60Hz |
| Fusible: | 3 A |
| Potencia: | 50 watts |
| Tamaño: | 22.5 * 22.5* 33.5 cm |
| Tipo de LED: | 36 * 1W (12R, 12G, 12B) |
| Menú de operación: | <ul style="list-style-type: none">• DIP• LCD DISPLAY |
| Tipo de Control: | <ul style="list-style-type: none">• DMX512 AUTO• Estrobo color estático• Maestro/ Esclavo• DIMMER• Activación por sonido por DIP |
| DMX512 Canal: | <ul style="list-style-type: none">• DIP 4 CH• DIP 5 CH• DIP 6 CH |



36PAR64-150W

| | |
|----------------------------|--|
| Voltaje de entrada: | VAC 110-250 50/60Hz |
| Fusible: | 3 A |
| Potencia: | 150 watts |
| Tamaño: | 22.5 * 22.5* 33.5 cm |
| Tipo de LED: | 36 * 3W (12R, 12G, 12B) |
| Menú de operación: | <ul style="list-style-type: none">• DIP• LCD DISPLAY |
| Tipo de Control: | <ul style="list-style-type: none">• DMX512 AUTO• Estrobo color estático• Maestro/ Esclavo• DIMMER• Activación por sonido por DIP |
| DMX512 Canal: | <ul style="list-style-type: none">• DIP 4 CH• DIP 5 CH• DIP 6 CH |

*Si requiere información de algún producto de este catálogo, contáctenos.
 ** Las especificaciones pueden cambiar sin previo aviso, consulte disponibilidad.

PAR 64 **Especificaciones**



150PAR64-18W

| | |
|----------------------------|--|
| Voltaje de entrada: | VAC 110-250 50/60Hz |
| Fusible: | 3 A |
| Potencia: | 18 watts |
| Tamaño: | 22.5 * 22.5* 55 cm |
| Tipo de LED: | 150 * 10mm |
| Menú de operación: | <ul style="list-style-type: none"> • DIP • LCD DISPLAY |
| Tipo de Control: | <ul style="list-style-type: none"> • DMX512 AUTO • Estrobo color estático • Maestro/ Esclavo • DIMMER • Activación por sonido por DIP |
| DMX512 Canal: | <ul style="list-style-type: none"> • DIP 4 CH • DIP 5 CH • DIP 6 CH |



177PAR64-18W

| | |
|----------------------------|--|
| Voltaje de entrada: | VAC 110-250 50/60Hz |
| Fusible: | 3 A |
| Potencia: | 18 watts |
| Tamaño: | 22.5 * 22.5* 55 cm |
| Tipo de LED: | 177 * 10 mm |
| Menú de operación: | <ul style="list-style-type: none"> • DIP • LCD DISPLAY |
| Tipo de Control: | <ul style="list-style-type: none"> • DMX512 AUTO • Estrobo color estático • Maestro/ Esclavo • DIMMER • Activación por sonido por DIP |
| DMX512 Canal: | <ul style="list-style-type: none"> • DIP 4 CH • DIP 5 CH • DIP 6 CH |

Villa de Álvarez, Colima
Tel: 01 312 308 7651
NEXTEL: 312 157 5092
ID: 62*373538*2

ventas@sydemex.com

www.sydemex.com



*Si requiere información de algún producto de este catálogo, contáctenos.
** Las especificaciones pueden cambiar sin previo aviso, consulte disponibilidad.

PAR 64

Especificaciones



181PAR64-18W

| | | |
|----------------------------|--|---------|
| Voltaje de entrada: | VAC 110-250 | 50/60Hz |
| Fusible: | 3 A | |
| Potencia: | 18 watts | |
| Tamaño: | 22.5 * 22.5 * 55 cm | |
| Tipo de LED: | 181 * 10 mm | |
| Menú de operación: | <ul style="list-style-type: none">• DIP• LCD DISPLAY | |
| Tipo de Control: | <ul style="list-style-type: none">• DMX512 AUTO• Estrobo color estático• Maestro/ Esclavo• DIMMER• Activación por sonido por DIP | |
| DMX512 Canal: | <ul style="list-style-type: none">• DIP 4 CH• DIP 5 CH• DIP 6 CH | |



18PAR64-30W

| | | |
|----------------------------|--|---------|
| Voltaje de entrada: | VAC 110-250 | 50/60Hz |
| Fusible: | 3 A | |
| Potencia: | 30 watts | |
| Tamaño: | 19.8 * 19.8 * 27 cm | |
| Tipo de LED: | 18 * 1W (6R, 6G, 6B) | |
| Menú de operación: | <ul style="list-style-type: none">• DIP | |
| Tipo de Control: | <ul style="list-style-type: none">• DMX512 AUTO• Estrobo color estático• Maestro/ Esclavo• DIMMER• Activación por sonido por DIP | |
| DMX512 Canal: | <ul style="list-style-type: none">• DIP 4 CH• DIP 5 CH | |

Villa de Álvarez, Colima
Tel: 01 312 308 7651
NEXTEL: 312 157 5092
ID: 62*373538*2

ventas@sydemex.com

www.sydemex.com



*Si requiere información de algún producto de este catálogo, contáctenos.

** Las especificaciones pueden cambiar sin previo aviso, consulte disponibilidad.

PAR 64

Especificaciones



18PAR64-60W

| | |
|----------------------------|--|
| Voltaje de entrada: | VAC 110-250 50/60Hz |
| Fusible: | 3 A |
| Potencia: | 60 watts |
| Tamaño: | 19.8 * 19.8 * 27 cm |
| Tipo de LED: | 18 * 3W (6R, 6G, 6B) |
| Menú de operación: | <ul style="list-style-type: none">• DIP |
| Tipo de Control: | <ul style="list-style-type: none">• DMX512 AUTO• Estrobo color estático• Maestro/ Esclavo• DIMMER• Activación por sonido por DIP |
| DMX512 Canal: | <ul style="list-style-type: none">• DIP 4 CH• DIP 5 CH |



36PAR64-60W

| | |
|----------------------------|--|
| Voltaje de entrada: | VAC 110-250 50/60Hz |
| Fusible: | 3 A |
| Potencia: | 60 watts |
| Tamaño: | 19.8 * 19.8 * 27 cm |
| Tipo de LED: | 36 * 1W (12R, 12G, 12B) |
| Menú de operación: | <ul style="list-style-type: none">• DIP |
| Tipo de Control: | <ul style="list-style-type: none">• DMX512 AUTO• Estrobo color estático• Maestro/ Esclavo• DIMMER• Activación por sonido por DIP |
| DMX512 Canal: | <ul style="list-style-type: none">• DIP 4 CH• DIP 5 CH |

Villa de Álvarez, Colima
Tel: 01 312 308 7651
NEXTEL: 312 157 5092
ID: 62*373538*2

ventas@sydemex.com

www.sydemex.com



*Si requiere información de algún producto de este catálogo, contáctenos.
** Las especificaciones pueden cambiar sin previo aviso, consulte disponibilidad.

PAR 64

Especificaciones



36PAR64-150W

| | |
|----------------------------|--|
| Voltaje de entrada: | VAC 110-250 50/60Hz |
| Fusible: | 3 A |
| Potencia: | 150 watts |
| Tamaño: | 19.8 * 19.8 * 27 cm |
| Tipo de LED: | 36 * 3W (12R, 12G, 12B) |
| Menú de operación: | <ul style="list-style-type: none">• DIP |
| Tipo de Control: | <ul style="list-style-type: none">• DMX512 AUTO• Estrobo color estático• Maestro/ Esclavo• DIMMER• Activación por sonido por DIP |
| DMX512 Canal: | <ul style="list-style-type: none">• DIP 4 CH• DIP 5 CH |